

# AURORA BERIMBANG



**aurora**  
ASSET MANAGEMENT

## Tujuan & Strategi Investasi

Reksa Dana Aurora Berimbang bertujuan memberikan imbal hasil dengan investasi berdasarkan alokasi berimbang di sejumlah kelasnya, yaitu efek bersifat ekuitas di Indonesia dan efek bersifat utang baik yang dikeluarkan oleh pemerintah Republik Indonesia maupun yang dikeluarkan oleh badan hukum atau perusahaan yang masuk kategori layak investasi ("Investment Grade") serta dapat berinvestasi pada instrumen pasar uang, seiring upaya pengembangan nilai investasi yang responsif terhadap pergerakan siklus perekonomian.

## Kebijakan Investasi

Saham	1% - 79%
Surat Utang	1% - 79%
Pasar Uang	1% - 79%

## Alokasi Aset

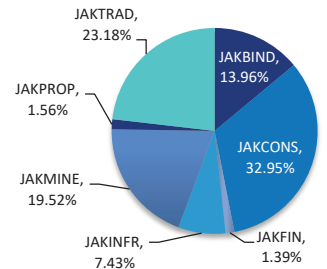
Saham	69.37%
Surat Utang	6.17%
Pasar Uang	24.46%

## Seleksi Efek

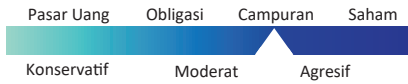
No	Kode	Emiten
1	BBTN	Bank Tabungan Negara Persero Tbk PT
2	BSDE	Bumi Serpong Damai Tbk PT
3	HMSP	Hanjaya Mandala Sampoerna Tbk PT
4	INKP	Indah Kiat Pulp & Paper Corp Tbk PT
5	UNTR	United Tractors Tbk PT

Diurutkan berdasarkan abjad kode

## Komposisi Sektor Ekuitas



## Profil Risiko



## Informasi Produk

Tanggal Perdana	22 Maret 2018
Nilai Aktiva Bersih	75,659,279,289.01
Total Unit Penyertaan	83,399,476.69
Nilai Aktiva Bersih / Unit	907.19
Faktor Risiko yang Utama	Risiko ekonomi, politik dan wanprestasi

## Manfaat Investasi

Pengelolaan profesional, pertumbuhan nilai investasi dan diversifikasi investasi

Imbal Jasa Manajer Investasi	Maks 5%
Imbal Jasa Bank Kustodian	Maks 0.25%
Biaya Pembelian	Maks 4%
Biaya Penjualan	Maks 5%
Biaya Pengalihan	Maks 2%

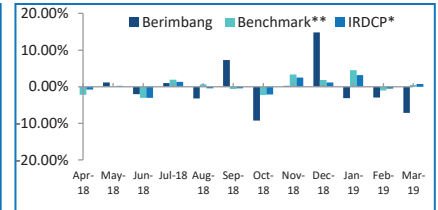
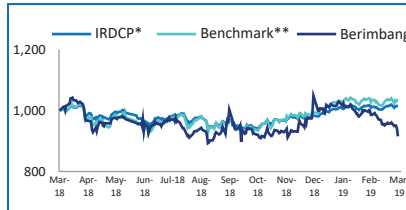
Bank Kustodian	PT Bank Central Asia
Bank Account	PT Bank Central Asia KC Thamrin <b>RD Aurora Berimbang</b> <b>2063596116</b>

## Manajer Investasi

**PT AURORA ASSET MANAGEMENT**  
Sentral Senayan I lantai 6  
Jalan Asia Afrika 8 Senayan  
Jakarta Pusat 10270, Indonesia

T +6221 572 5727 F +6221 572 5728  
customer@aurora-am.co.id

## Grafik Kinerja



## Market Review

Dalam sebulan IHSG ditutup dilevel 6.469 atau naik 0,39%. Hanya 3 sektor membukukan kenaikan yakni Perbankan (+3,21%), Konstruksi (2,43%), dan Aneka Industri (1,25%). Sedangkan, ada 6 sektor lainnya berada pada zona merah dengan penurunan terdalam sektor Perkebunan (-3,86%), Infrastruktur (-2,36%), dan Konsumsi (-1,39%). Kesepakatan dagang AS-China yang semakin dekat serta perbaikan ekonomi domestik seperti Neraca Perdagangan, Penjualan Ritel, dan Manufaktur PMI membawa arus deras dana asing ke tanah air dengan membukukan net buy sebesar 12,04T. Meski inflasi Maret tercatat rendah 2,48% YoY, dan sikap The Fed yang semakin dovish, BI memutuskan tetap mempertahankan suku bunga dilevel 6%. Namun tren suku bunga kedepan diproyeksikan akan menurun jika kondisi ekonomi semakin stabil.

## Tabel Kinerja

RETURN	1 Mo	3 Mo	6 Mo	YTD	1Y	3Y	5Y	Sejak Perdana
BERIMBANG	-7.13%	-12.71%	-8.80%	-12.71%	-8.45%	-	-	-9.28%
IRDCP	0.73%	3.33%	4.89%	3.33%	1.67%	-	-	1.62%
Benchmark	0.53%	3.98%	6.87%	3.98%	3.36%	-	-	2.70%

Keterangan: IRDCP (Indeks Reksa Dana Campuran), Benchmark (60% IHSG + 40% rata-rata suku bunga deposito 1 bulan)

## Ungkapan & Sanggahan

INVESTASI REKSADANA MENGANDUNG RISIKO. CALON PEMODAL WAJIB MEMBACA DAN MEMAHAMI PROSPEKTUS SEBELUM MEMUTUSKAN UNTUK BERINVESTASI MELALUI REKSA DANA. KINERJA MASA LALU TIDAK MENCERMINKAN KINERJA MASA DATANG.

